

KURE

FUEL SYSTEM®

フュエル クリーン™

FOR-PRO

燃料系統の
汚れを落として
愛車のエンジンを快適に!



詳しくは中面をチェック!

KURE 呉工業株式会社

〒153-0043 東京都目黒区東山1-16-13
<お問い合わせ先> お客様相談室 TEL.03-5773-2391
<http://www.kure.com>

エンジン不調の サインが 出ていませんか?

なんだか急にエンジンの調子が悪くなってきた、と感じてきたら「燃料系統」が汚れているのかもしれない。フュエルクリーンで燃料ラインをしっかりと洗浄して、あなたの愛車の調子を取り戻しましょう!

ノッキング
する!

燃費が
下がった↓


レスポンスが
良くない!

加速が
落ちた!




エンジン不調になる 原因って なんだろう?

車はガソリンや軽油などの燃料を燃焼して走ります。その燃料の通り道である「①燃料が噴射されるインジェクター」や「②燃料を燃焼室に取り込むインテークバルブ」、そして「③燃料を圧縮して燃焼させるピストンヘッド」などの燃料ラインから燃焼室などの「燃料系統」に汚れが溜まってくると、正常な燃料の供給ができず燃焼効率が下がり、パワーダウンや燃費低下などの問題が発生します。



エンジン不調になる原因ってなんだろう？

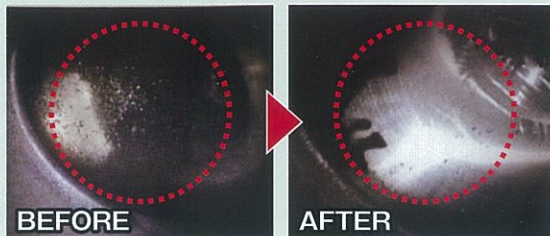
車はガソリンや軽油などの燃料を燃焼して走ります。その燃料の通り道である「①燃料が噴射されるインジェクター」や「②燃料を燃焼室に取り込むインテークバルブ」、そして「③燃料を圧縮して燃焼させるピストンヘッド」などの燃料ラインから燃焼室などの「燃料系統」に汚れが溜まってくると、正常な燃料の供給ができず燃焼効率が下がり、パワーダウンや燃費低下などの問題が発生します。



燃料系統の汚れを強力に洗浄して、クリーンに保つ！ 強力クリーナー & 汚れ防止コーティング

強力な洗浄効果を実証！


ピストンヘッドの汚れを除去！



試験方法：「フュエルクリーン」を添加した車両でガソリン1タンク分走行し、走行前後のピストンヘッドとスパークプラグの汚れ具合を確認。
試験車両：TOYOTAマークII プリット（平成15年式） 走行距離：99,898km

呉工業調べ

スパークプラグの汚れを除去！




燃料系統を洗浄して愛車のエンジンが快適に！

レスポンス向上

燃費改善

パワー回復

排ガス清浄



エンジン内部を洗浄する「エンジンクリーン」も添加すればさらにベストなコンディションに！



フュエルシステム®
フュエルクリーン™ FOR-PRO